

日本の観光地には KOWA がある

日本全国の景勝地や船舶、タワー等の展望台 600 か所以上に設置され、訪れた観光客の皆様へ各地の魅力を鮮明な視界で大きく楽しんでいただいております。

- 双眼望遠鏡 **BL-8A4** 設置
- テレビ望遠鏡 **LV-14** 設置

北海道
札幌ドーム、大倉山ジャンプ場
青森：八甲田ロープウェイ
秋田：寒風山展望台
宮城：慶長使節館ミュージアム
山形：蔵王ロープウェイ

東北エリア 主な設置場所
北海道：札幌ドーム、大倉山ジャンプ場
青森：八甲田ロープウェイ
秋田：寒風山展望台
宮城：慶長使節館ミュージアム
山形：蔵王ロープウェイ

中国・四国エリア 主な設置場所
鳥取：鳥取空港
島根：美保関灯台ビューフェ
岡山：鷲羽山レストハウス 広島：広島空港
山口：永淵山公園 徳島：眉山ロープウェイ
香川：二十四の睡映画村
愛媛：えひめこどもの城
高知：のいち動物公園

北陸エリア 主な設置場所
新潟：弥彦山ロープウェイ、佐渡(白雲荘展望台)
石川：ふれあい昆虫館
福井：東尋坊タワー

九州・沖縄エリア 主な設置場所
福岡：福岡タワー
佐賀：佐賀空港
長崎：長崎ハウステンボス、グラバー園
熊本：阿蘇火山博物館
大分：水族館うみたまご
宮崎：サンメッセ日南
鹿児島：霧島高原まほろばの里
沖縄：美ら海水族館

中部・関西エリア 主な設置場所
静岡：浜松城 岐阜：新穂高ロープウェイ
愛知：名古屋テレビ塔、名古屋城、
三重：朝熊山展望台
滋賀：比叡山ケーブルカー
大阪：関西国際空港
兵庫：芦有ドライブウェイ
奈良：生駒山上遊園地 和歌山：海中展望塔

関東・甲信エリア 主な設置場所
茨城：筑波山ロープウェイ、大洗水族館
群馬：鬼押出し園
栃木：明神平ナバラメレストハウス
千葉：関宿城、マザー牧場
東京：羽田空港、高尾山
神奈川：箱根ロープウェイ(大涌谷)
山梨：ハイジの村
長野：中央アルプス千畳敷

宮城県 仙台空港

熊本県 熊本空港

兵庫県 六甲ガーデンテラス

静岡県 熱海城

千葉県 海はたる PA

鹿児島県 出水市ツル観望センター

三重県 吉野熊野国立公園 鬼ヶ城

三重県 鳥羽水族館

神奈川県 横浜ランドマークタワー



Pure Experience

魅力的なシーンは大きく見て欲しい

観光用望遠鏡

双眼望遠鏡 **BL-8A4**

てれぼーくん

テレビ望遠鏡 **LV-14**



KOWA の観光望遠鏡は賃貸による設置も可能です。観光用望遠鏡本体や設置時に掛かる経費および故障時の修理費用などは弊社にて負担。充実したサービス体制により安心してご利用いただけます。

安全に関するご注意 正しく安全にお使いいただくために ●太陽などの強い光を絶対に見ないでください。失明や故障の原因になります。

Kowa 興和オプトロニクス株式会社



東京 東京都千代田区九段北4-1-7 九段センタービル2階
e-mail: info@kowa-prominar.ne.jp
TEL : 03-3662-2851 営業時間 9:00-17:30(土・日・祝日および当社休業日を除く)
FAX : 03-6380-8039

*仕様・外観等は改良のため予告なく変更する場合があります。

てれぽーくん

観光用テレビ望遠鏡 LV-14

迫力の景色を一緒に楽しめる10インチ液晶画面

- 従来ひとりではしか覗けなかった望遠鏡の景色を、親子やカップル等、複数の人が一緒に楽しめる新しいタイプの望遠鏡です。
- 10インチの液晶カラーモニタが大迫力の高倍率画像をシャープに明るく映し出します。
- ハンドル上部のボタンによるズーミング機能は、どなたでも簡単にゲーム感覚で操作できます。また観たいポイントに常に焦点が合うオートフォーカス機能を備えています。
- 設置は簡単で、移動も容易です。
(設置場所は室内で100V電源が必要です)。



フジテレビ球体展望室 はちたま

オートフォーカスで見たいところにピントが合うテレビ望遠鏡。左右のハンドルのズームボタンで広角↔望遠が思いのまま。数人が同時に楽しめいただけます。

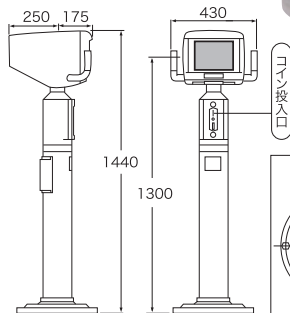


10インチ 液晶モニタ 最高倍率 108x



仕様

型式	LV-14 型
倍率	18倍～108倍
フォーカス	自動ピント調整（オートフォーカス）
画面	液晶画面
画面サイズ	10.4インチ（204×152mm）
仰角	20°
俯角	20°
旋回角	300°
眼高位置	1300mm（画面中心まで）
使用硬貨	100円硬貨専用
投入枚数	2枚
可視時間	約120秒
硬貨収納量	約600枚
累積カウンタ	累積コイン枚数カウンタ付
電源	AC100V（50/60Hz）
消費電力	100VA
寸法	高さ1440×幅430×奥行425mm
重量	約30kg



取付方法
円錐台を据付けるには図面に示す位置に、予め10mmボルトの頭部を40mm出したもの6本を埋め込んでおいてください。この準備のできているところへ円錐台を所定の位置に置き、ナットをしめます。

観光用双眼望遠鏡 BL-8A4

設置実績が物語る頑強さと見やすい鮮明視界

- 世界最高クラスの高性能観光双眼望遠鏡。対物レンズ有効径が大きく、明るくシャープな像を見ることができます。
- 設置は簡単で移動も容易です。
- 頑丈で防水構造となっており、取り扱いも容易です。
- ほぼ半世紀にわたる製造・販売実績があり、全国各地の景勝地や船舶、タワー等の展望台に設置されている観光望遠鏡のスタンダード。



高尾山

シンプルな構造で日差しや風雨に耐える全天候型の双眼望遠鏡。双眼ならではの立体感のある迫力視界をお楽しみいただけます。

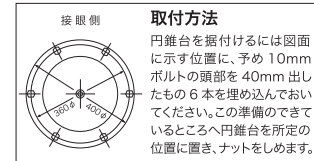
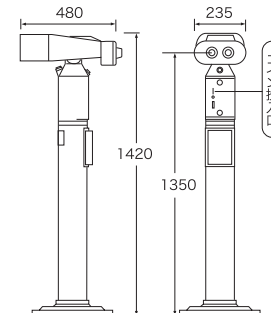


口径 80mm 倍率 20x



仕様

型式	BL-8A4 型
倍率	20倍
対物レンズ有効径	80mm
実視界	3°
射出ひとみ径	4mm
視度	-0.75D（固定）
眼幅	62mm
仰角	27°
俯角	18°
旋回角	360°
眼高位置	1350mm
シャッター駆動電源	リチウム3V（CR123A 1個使用）
可視時間	約100秒
使用硬貨	100円硬貨専用
硬貨収納量	約600枚
寸法	高さ1420×幅235×奥行480mm
重量	約25kg



取付方法
円錐台を据付けるには図面に示す位置に、予め10mmボルトの頭部を40mm出したもの6本を埋め込んでおいてください。この準備のできているところへ円錐台を所定の位置に置き、ナットをしめます。